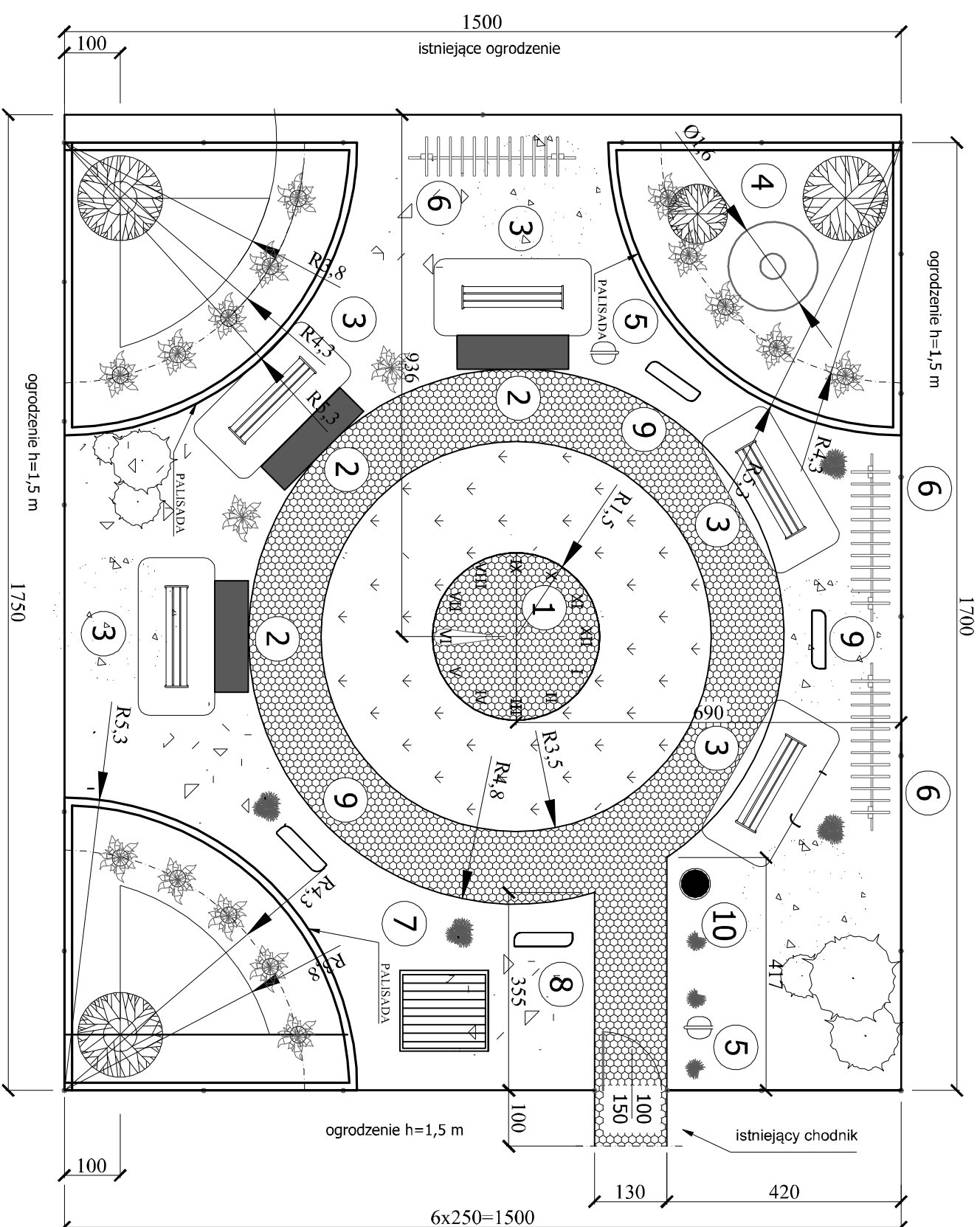




RZUT PLACU EKOPRACOWNI


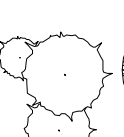


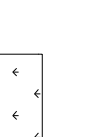
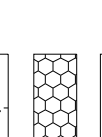



Skala: 1:100



Zestawienie urządzeń wyposażenia placu

NR	URZĄDZENIA	SYMBOL	OPCJA	PRZESTRZEŃ MINIMALNA	ILOSC [szt.]
1	ZEGAR SŁONECZNY			Ø 3,2	1
2	STÓŁ DREWNIANY			0,6x2,0	3
3	ŁAWKA OGR. DREW.			2,0	5
4	FONTANNA Z KAM.			Ø 1,6	1
5	KOSZ NA ŚMIECI		Standard		2
6	PERGOLA DREWNIANA			0,7 X 3,0	3
7	STACJA POGODY				1
8	TABLICA INFOR. I REG.		Classic		1
9	TABLICA DVD.				3
10	STACJA WODY PITNEJ				1

LEGENDA

-  Drzewa liściaste
-  Drzewa iglaste
-  Krzewy liściaste
-  Krzewy iglaste
-  Krzewy
-  Nawierzchnia trawiasta
-  Nawierzchnia utwardzona kostką bet.
-  Nawierzchnia ze zrębków drzewnych
-  Powierzchnia placu: 15x17 m = 255,0 m²